

easy@walk™

Návod na použitie

POSTROJ

Dôležité bezpečnostné pokyny

⚠ WARNING

Nie je určené pre použitie s agresívnymi psami. Nepoužívajte tento výrobok, ak je váš pes je agresívny, alebo ak je váš pes náchylný k agresívnemu správaniu. Agresívne psy môžu spôsobiť vážne zranenie alebo dokonca smrť ich majiteľa a iných osôb. Ak si nie ste istí, či je tento produkt vhodný pre vášho psa, obráťte sa na svojho veterinárneho lekára alebo certifikovanú trénera.

UPOZORNENIA

CAUTION

- Ak sa rozhodnete behať so svojím psom, prosím, majte na pamäti možnosti oderu a prerušte užívanie v prvom náznaku nepohodlia.
- Nenechávajte psovi ohlávkku bez dozoru. Prosím uistite sa, že na svojho psa dohliadate počas nosenia postroja a odložte ho ak ho nepoužívate. Ak došlo k opotrebovaniu alebo poškodeniu postroja, prestaňte ho používať alebo ho nahraďte novým. Poškodené postroje nemajú schopnosť efektívne zabraňovať ťahaniu psa.

Ďakujeme, že ste si vybrali značku Petsafe®. Vy a váš maznáčik si zaslúžite kamarátstvo, ktoré zahŕňa nezabudnuteľné okamihy a spoločné porozumenie. Naše produkty a výcvikové nástroje podporujú životný štýl ochrany, učenia a lásky - základy, ktoré ovplyvňujú spomienky na celý život.

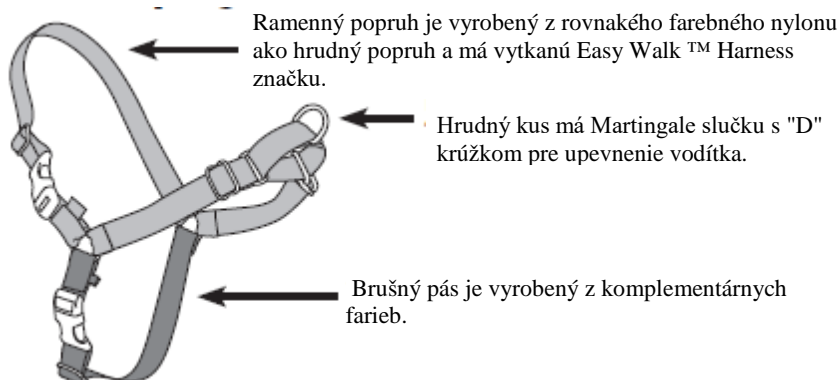
Ako to funguje

Easy Walk™ Harness postroj je navrhnutý tak, aby jemne odradil psa od ťahania pri chôdzi na vodítku. Je to tak jednoduché - dobre sedí a ľahko sa používa. Je potrebný len veľmi krátky čas na aklimatizáciu a nevyžaduje si to žiadnu špeciálnu techniku. Na rozdiel od tradičných postrojov, Easy Walk™ Harness postroj nikdy spôsobuje kašeľ, grganie, alebo dusenie, pretože hrudný popruh zostáva nízko na hrudnej kosti, nie na citlivej tracheálnej oblasti. Tradičné postroje vlastne podporujú psov v ťahaní na vodítku, z dôvodu prirodzeného reflexu psov ťahať v opačnom smere tlaku. EasyWalk™ postroje majú unikátny upínací systém pre vodítko na hrudi čo efektívne psa dokáže zastaviť od ťahania a nasmerovať jeho pozornosť na majiteľa.

Veľkostná tabuľka

XS	Nastaviteľný obvod od 30 - 40 cm	Malé rasy
S	Obvod od 38 - 51 cm	Jack Russell, šeltie
M	Obvod od 51 - 71 cm	Borderkólie, španiele
L	Obvod od 66 - 91 cm	Labradory, ovčiaky
XL	Obvod od 86 - 117 cm	Veľké rasy

Súčasti postroja



Vlastnosti popruhu

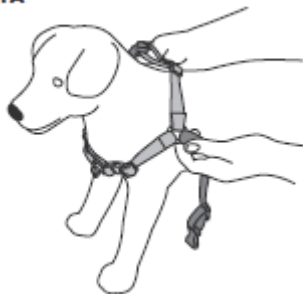
- Easy Walk™ Harness má Quick-Snap spony na oboch popruhoch - ramennom a brušnom, aby sa postroj ľahko nasadzoval
- Mäkký, ale silný nylon a štyri nastavovacie body zvyšujú pohodlnosť postroja.
- Doplnková farba brušného popruhu uľahčuje identifikáciu jednotlivých popruhov, zatiaľ čo je celkový vzhľad príjemne farebne zladený. Môžete rýchlo zistiť, ktorý popruh ide cez ramená, a ktorý vedie pod bruchom.

Nasadzovanie postroja

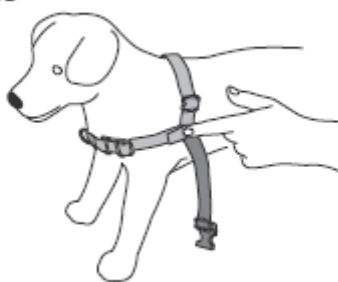
Nasadenie ramenného popruhu

1. Otvorte rýchle zapínanie na pracku na bruchu popruhu.
2. Nasadte ramenný popruh cez hlavu psa s hrudný popruh na hrudi psa (1A).
3. Nastavte ramenný popruh tak, aby spojovací krúžok sedel hore a za ramenom psa (1B).

1A



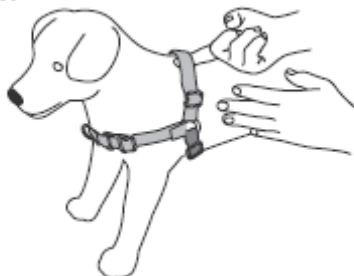
1B



Nasadenie brušného popruhu

1. Utiahnite ramenný popruh pohodlne tak, aby ste popod popruh prestřčili len jeden prst (2A).
2. Ak je celý obvod (ramenné a brušné pásy spolu) správne nasadený, mal by pripomínať vertikálnu čiaru

2A



Správne upevnenie hrudného pásu

1. Potom, čo budete mať obvod správne zaistený, začnite so správnym upevnením hrudného popruhu. Jemne stlačte prstami na spodnej prednej časti hrudníka psa a nájdite hrudnú kosť (3A).
2. Nastavte všetky časti hrudného popruhu rovnomerne, aby sa D-kružok nachádzal v strede (3b).

3A

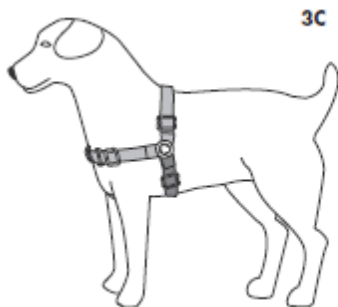


3B



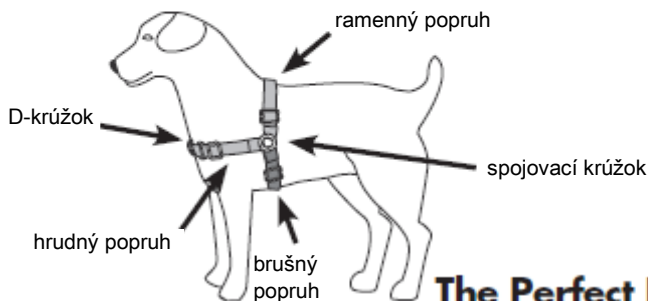
3. Pri správnom nasadení, bude hrudný popruh vo vodorovnej polohe, spočívajúci na hrudnej kosti psa. Mal by byť paralele so zemou a nemal by ovísať (3C).

4. K D-krúžku pripevníte 1.8 nylonové vodítko (3D).



Tip

Možno budete musieť dať postroj zo psa dole a upraviť ho až potom. Pes tiež môže počas nasadzovania postroja „zľuhnúť“, a preto po nastavení postroja ho neskôr aj tak ešte prekontrolujte či správne psovi sedí na hrudi.



The Perfect Fit!

Používanie postroja

Easy Walk™ Harness postroj je navrhnutý tak, aby jemne odradil psa od ťahania pri chôdzi na vodítku. Ak vás pes začne ťahať, jemne potiahnite vodítko na stranu a otočte psa smerom k sebe. Keď sa zastaví ťahom, uistite sa, aby ste uvoľnili tlak na vodítku. Použite chválu a odmeňte svojho psa odmenami a / alebo pochvalami. Ak chcete vášho psa spomaliť, keď ťahá dopredu, aplikujte mierny tlak na vodítko, a ťahajte jemne smerom na jednu stranu psa. Uvoľnite tlak na vodítku ak pes ide pekne po vašom boku.

Všeobecné zásady pri výcviku psa s postrojom:

- Postroj Easy Walk™ Harness bol navrhnutý tak, aby vám spríjemnil čas strávený so psom na prechádzke a to bez "ťahania". Ak sa rozhodnete so svojím psom behať, uistite sa, že je postroj správne nasadený aby ste predišli oderom na koži psa.
- Skontrolujte nasadenie postroja pravidelne, a to najmä u rastúcich psov.
- Pravidelne kontrolujte postroj, či nejaví známky poškodenia. Nenechávajte postroj na psovi bez dozoru.
- **Neodporúčame používať postroj Easy Walk™ Harness spolu s naťahovacím vodítkom.** Cieľom je, aby sa pes naučil na vodítku NEŤAHAŤ a naťahovacie vodítko mu ďalšie ťahanie len umožňuje čím ho vlastne za každé ťahanie odmení.

Podmienky a obmedzenia zodpovednosti

1. Podmienky použitia

Použitie tohto produktu je podmienené prijatím týchto podmienok a upozornení bez modifikácií. Použitie tohto výrobku znamená , prijatie všetkých týchto podmienok a oznámení . Ak si neželáte prijať tieto termíny, podmienky a upozornenia, vráťte výrobok, nepoužitý, v originálnom obale a na vlastné náklady a riziko na príslušné Centrum starostlivosti o zákazníkov spoločne s dokladom o kúpe za plnú náhradu.

2. Správne použitie

Ak si nie ste istí, či je tento výrobok vhodný pre vášho domáceho maznáčika, prosím obráťte sa na svojho veterinárneho lekára alebo certifikovaného trénera pred prvým použitím výrobku. Správne používanie zahŕňa, bez obmedzenia, postupovať bez obmedzení podľa návodu na použitie.

3. Žiadne nezákonné či zakázané používanie

Tento produkt je určený iba pre použitie s domácimi miláčikmi . Použitie tohto výrobku tak , ako nie je určené, môže viesť k porušeniu štátnych a miestnych zákonov.

4. Obmedzenie zodpovednosti

Spoločnosť Radio Systems Corporation ani žiadna z jej pridružených spoločností v žiadnom prípade nepreberú zodpovednosť za (i) akékoľvek nepriame , trestné , náhodné, osobitné alebo následné škody a / alebo (ii) akúkoľvek stratu alebo poškodenie za škodu spôsobenú z alebo v súvislosti so zneužitím tohto výrobku. Kupujúci prevezme všetky riziká a zodpovednosti z použitia tohto produktu v maximálnom možnom rozsahu povolenom zákonom. Pre vylúčenie pochybností sa nič v tomto bode 4 nemôže obmedziť a Radio Zodpovednosť Systems Corporation nezodpovedá za smrť alebo zranenia osôb alebo podvodu alebo zámerné skreslenie údajov.

5. Modifikácie podmienok

Radio Systems Corporation si vyhradzuje právo zmeniť termíny, podmienky a upozornenia, ktorými sa riadi tento produkt z času na čas.

Výrobca

EU: Radio Systems PetSafe Europe Ltd, 2nd Floor, Elgee Building, Market Square, Dundalk, Co. Louth, Ireland

US: Radio Systems Corporation, 10427 PetSafe Way, Knoxville, TN 37932 USA

Distribútor pre SR a ČR

blue gray, s.r.o., Oremburská 2320/13, 97404 Banská Bystrica, Slovensko

www.petpark.sk

easy  walk™

Návod na použití

CZ

POSTROJ

Důležité bezpečnostní pokyny

⚠ WARNING

Není určeno pro použití s agresivními psy. Nepoužívejte tento výrobek, pokud je váš pes je agresivní, nebo pokud je váš pes náchylný k agresivnímu chování. Agresivní psi mohou způsobit vážné zranění nebo dokonce smrt jejich majitele a jiných osob. Pokud si nejste jisti, zda je tento produkt vhodný pro vašeho psa, obraťte se na svého veterinárního lékaře nebo certifikovaného trenéra.

UPOZORNĚNÍ

CAUTION

- Pokud se rozhodnete běhat se svým psem, mějte na paměti možnosti oděru a přerušte užívání v prvním náznaku nepohodlí.
- Nenechávejte psovi ohlávku bez dozoru. Prosím ujistěte se, že na svého psa dohlížíte během nošení postroje a uložte jej, pokud jej nepoužíváte. Pokud došlo k opotřebení nebo poškození postroje, přestaňte jej používat nebo jej nahraďte novým. Poškozené postroje nemají schopnost efektivně zabraňovat tahání psa.

Děkujeme, že jste si vybrali značku Petsafe ®. Vy a váš mazlíček si zasloužíte kamarádství, které zahrnuje nezapomenutelné okamžiky a společné porozumění. Naše produkty a výcvikové nástroje podporují životní styl ochrany, učení a lásky - základy, které ovlivňují vzpomínky na celý život.

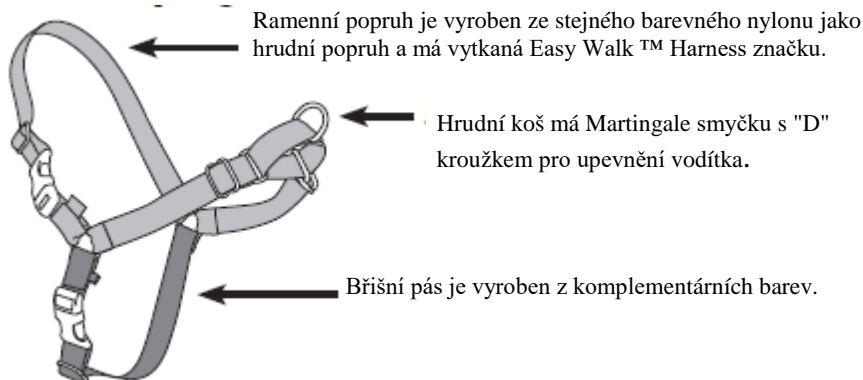
Jak to funguje

Easy Walk™ Harness postroj je navržen tak, aby jemně odradil psa od tahání při chůzi na vodítku. Je to tak jednoduché - dobře sedí a snadno se používá. Je nutný jen velmi krátký čas na aklimatizaci a nevyžaduje si to žádnou speciální techniku. Na rozdíl od tradičních postrojů, Easy Walk™ Harness postroj nikdy způsobuje kašel, řhání, nebo dušení, protože hrudní popruh zůstává nízko na hrudní kosti, ne na citlivé tracheální oblasti. Tradiční postroje vlastně podporují psů v tahání na vodítku, z důvodu přirozeného reflexu psů táhnout v opačném směru tlaku. EasyWalk™ postroje mají unikátní upínací systém pro vodítko na hrudi což efektivně psa dokáže zastavit od tahání a nasměrovat jeho pozornost na majitele.

Veľkostní tabuľka

XS	Nastavitelný obvod od 30 - 40 cm	Malé rasy
S	Obvod od 38 - 51 cm	Jack Russell, šeltie
M	Obvod od 51 - 71 cm	Borderkólie, španělé
L	Obvod od 66 - 91 cm	Labradory, ovčáci
XL	Obvod od 86 - 117 cm	Velké rasy

Součásti postroje



Vlastnosti popruhu

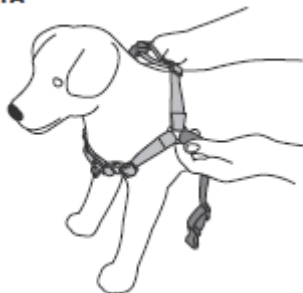
- Easy Walk™ Harness má Quick-Snap spony na obou popruzích - ramenním a břišním, aby postroj snadno nasazoval
- Měkký, ale silný nylon a čtyři nastavovací body zvyšují pohodlnost postroje.
- Doplnková barva břišního popruhu usnadňuje identifikaci jednotlivých popruhů, zatímco je celkový vzhled příjemně barevně sladěný. Můžete rychle zjistit, který popruh jde přes ramena, a který vede pod břichem.

Nasazování postroje

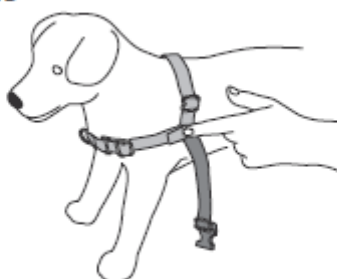
Nasazení ramenního popruhu

1. Otevřete rychlé zapínání na přezku na břiše popruhu.
2. Nasadte ramenní popruh přes hlavu psa s hrudním popruhem na hrudi psa (1A).
3. Nastavte ramenní popruh tak, aby spojovací kroužek seděl nahoře a za ramenem psa (1B)

1A



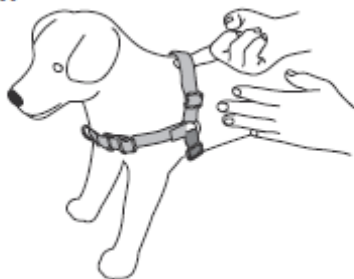
1B



Nasazení bříšního pruhu

1. Utáhněte ramenní popruh pohodlně tak, abyste pod popruh prostrčili jen jeden prst (2A).
2. Pokud je celý obvod (ramenní a bříšní pásy spolu) správně nasazen, měl by připomínat vertikální čáru.

2A



Správné upevnění hrudního pásu

1. Poté, co budete mít obvod správně zajištěný, začněte se správným upevněním hrudního popruhu. Jemně stlačte prsty na spodní přední části hrudníku psa a najděte hrudní kost (3A).
2. Nastavte všechny části hrudního popruhu rovnoměrně, aby se D-kroužek nacházel uprostřed (3b).

3A

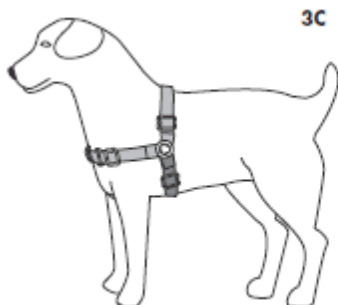


3B



3. Při nesprávném nasazení, bude hrudní popruh ve vodorovné poloze, spočívající na hrudní kosti psa. Měl by být paralele se zemí a neměl by přilehlé (3C).

4. K D-kroužku připevněte 1 8-plyšové vodítko (3D)



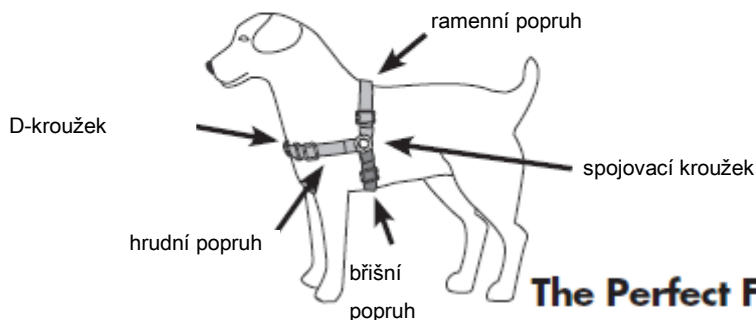
3C



3D

Tip

Možná budete muset dát postroj na psa dolů a upravit jej až potom. Pes také může během nasazování postroje "ztuhnout", a proto po nastavení postroje ho později i tak ještě překontrolujte, zda správně psovi sedí na hrudi.



Používání postroje

Easy Walk™ Harness postroj je navržen tak, aby jemně odradil psa od tahání při chůzi na vodítku. Pokud vás pes začne táhnout, jemně zatáhněte vodítko na stranu a otočte psa směrem k sobě. Když se zastaví tahem, ujistěte se, abyste uvolnili tlak na vodítku. Použijte chválu a odměňte svého psa odměnami a / nebo pochvalami. Pokud chcete vašeho psa zpomalit, když táhne dopředu, aplikujte mírný tlak na vodítko, a táhněte jemně směrem na jednu stranu psa. Uvolněte tlak na vodítku pokud pes jde pěkně po vašem boku.

Obecné zásady při výcviku psa s postrojem:

- Postroj Easy Walk™ Harness byl navržen tak, aby vám zpříjemnil čas strávený se psem na procházce a to bez "tažení". Pokud se rozhodnete se svým psem běhat, ujistěte se, že je postroj správně nasazen, abyste předešli oděrkám na kůži psa.
- Zkontrolujte nasazení postroje pravidelně, a to zejména u rostoucích psů.
Pravidelně kontrolujte postroj, zda nejeví známky poškození.
- Nenechávejte postroj na psovi bez dozoru.
- Nedoporučujeme používat postroj Easy Walk™ Harness spolu s natahovacím vodítkem. Cílem je, aby se pes naučil ať na vodítku netáhne a natahovací vodítko mu další tažení pouze umožňuje čímž ho vlastně za každé tažení odmění.

Podmínky a omezení odpovědnosti

1. Podmínky použití

Použití tohoto produktu je podmíněno přijetím těchto podmínek a upozornění bez modifikací. Použití tohoto výrobku znamená, přijetí všech těchto podmínek a oznámení. Pokud si nepřejete přijmout tyto termíny, podmínky a upozornění, vraťte výrobek, nepoužité, v originálním obalu a na vlastní náklady a riziko na příslušné Centrum péče o zákazníky společně s dokladem o koupi za plnou náhradu.

2. Správné použití

Pokud si nejste jisti, zda je tento výrobek vhodný pro vašeho domácího mazlíčka, prosím obraťte se na svého veterinárního lékaře nebo certifikovaného trenéra před prvním použitím výrobku. Správné použití zahrnuje, bez omezení, postupovat bez omezení podle návodu k použití.

3. Žádné nezákonné či zakázané používání

Tento produkt je určen pouze pro použití s domácími mazlíčky. Použití tohoto výrobku tak, jako není určeno, může vést k porušení státních a místních zákonů.

4. Omezení odpovědnosti

Společnost Radio Systems Corporation ani žádná z jejích přidružených společností v žádném případě nepřevzme odpovědnost za (i) jakékoli nepřímé, trestní, náhodné, zvláštní nebo následné škody a / nebo (ii) jakoukoliv ztrátu nebo poškození za škodu způsobenou z nebo v souvislosti se zneužitím tohoto výrobku. Kupující převezme všechna rizika a odpovědnosti z použití tohoto produktu v maximálním možném rozsahu povoleném zákonem. Pro vyloučení pochybností se nic v tomto bodě 4 nemůže omezit a Radio Odpovědnost Systems Corporation neodpovídá za smrt nebo zranění osob nebo podvodu nebo záměrné zkreslení údajů.

5. Modifikace podmínek

Radio Systems Corporation si vyhrazuje právo změnit termíny, podmínky a upozornění, jimiž se řídí tento produkt z času na čas.

Výrobce

EU: Radio Systems PetSafe Europe Ltd, 2nd Floor, Elgee Building, Market Square, Dundalk, Co. Louth, Ireland

US: Radio Systems Corporation, 10427 PetSafe Way, Knoxville, TN 37932 USA

Distributor pro ČR a SR

blue gray, s.r.o., Oreburská 2320/13, 97404 Banská Bystrica, Slovensko